
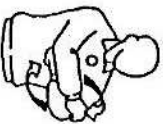
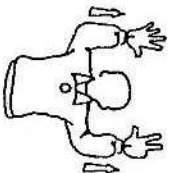
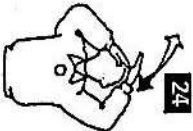



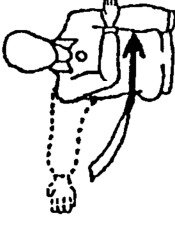

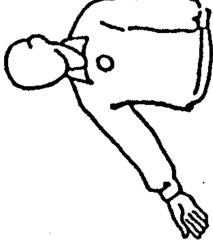


**LA GESTUELLE DE L'ARBITRE**





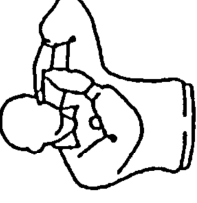
Faits à signaler	Gestes à exécuter
Fin du set ou du match	Croiser les avant-bras la poitrine, les mains ouvertes. 
Remplacement	Rotation d'un avant-bras autour de l'autre 
Retard dans le service	Lever huit doigts écartés. 
Ballon touché	Frotter avec la paume d'une main les doigts de l'autre placée en position verticale. 
Franchissement par dessus le filet.	Placer une main au dessus du filet, paume vers le bas. 



**COMITE 35 DE VOLLEY-BALL**  
**Maison des Sports,**  
**13b Avenue de Cucillé**  
**35065 RENNES Cedex**



Faits à signaler	Gestes à exécuter
<p><b>Autorisation de servir</b></p>	 <p>Déplacer la main pour indiquer la direction du service.</p>
<p><b>Ballon « dehors »</b></p>	 <p>Lever les avant-bras verticalement, les mains ouvertes et les paumes vers soi.</p>
<p><b>Ballon « dedans »</b></p>	 <p>Étendre le bras et les doigts vers le sol.</p>
<p><b>Filet touché par un joueur</b></p>	 <p>Toucher le côté du filet.</p>
<p><b>Pénétration dans le camp adverse</b></p>	 <p>Montrer du doigt la ligne centrale</p>

Faits à signaler	Gestes à exécuter
<p><b>Double touche</b></p>	 <p>Lever deux doigts écartés.</p>
<p><b>Quatre touches</b></p>	 <p>Lever quatre doigts écartés.</p>
<p><b>Ballon tenu</b></p>	 <p>Lever lentement l'avant-bras la paume de la main vers le haut</p>
<p><b>Echange à rejouer ou double faute</b></p>	 <p>Lever verticalement les deux pouces.</p>
<p><b>Temps-mort</b></p>	 <p>Poser la paume d'une main sur les doigts de l'autre, tenue verticalement.</p>